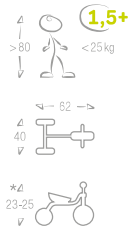
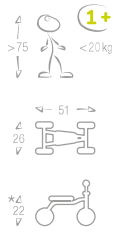




Pukyolino®

- Les premiers pas vers la mobilité
- Siège ergonomique
- Poignées de sécurité
- Butée de braquage du guidon
- Roues silencieuses
- Peinture époxy antichocs
- L'emplacement pour les genoux dans le siège permet aux grands de s'amuser en roulant



2 IN 1 & TROTTEUR TRICYCLE EN UN !



NEW



3014

CREATIVE SET



6735

Autres accessoires à partir de la page 58



L'emplacement pour les genoux dans le siège



Butée de braquage du guidon



Roues silencieuses
Parfaites sur le parquet

3015



3018



4019



NEW



2503



2514

CREATIVE SET



FITSCH®

- Le tricycle pour jouer et apprendre
- Siège ergonomique (réglable) avec poignée de transport
- Poignées de sécurité
- Butée de braquage du guidon pour une meilleure protection contre le basculement
- Roues silencieuses
- Peinture époxy antichocs
- Direction sûre grâce au guidon extra-large
- Empattement ultra-large pour plus de stabilité



Direction sûre grâce au guidon extra-large



Butée de braquage du guidon



Siège ergonomique



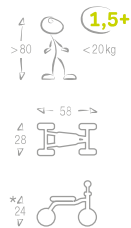
Empattement ultra-large



9732

9736

Autres accessoires à partir de la page 58



WUTSCH®

- Siège ergonomique avec poignée de transport
- Poignées de sécurité
- Butée de braquage du guidon
- Roues silencieuses
- Peinture époxy antichocs
- L'emplacement pour les genoux dans le siège permet aux grands de s'amuser en roulant
- La spécificité de l'axe avant oscillant permet un excellent développement de l'équilibre et de la coordination de mouvements



Butée de braquage du guidon



L'emplacement pour les genoux dans le siège



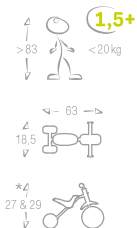
Axe oscillant à l'avant

PUKYMOTO

L'ÉTAPE PRÉPARATOIRE IDÉALE AVANT DE PASSER À LA DRAISIENNE

« PUKYMOTO® » est un véhicule pour enfant ergonomique qui comble la lacune entre un trotteur à quatre roues et une draisienne à deux roues. Il permet aux enfants qui savent déjà marcher

de rouler de manière plus dynamique et sportive qu'avec un trotteur classique tout en offrant plus de stabilité (essieu arrière à 2 roues) qu'une draisienne.



Roues silencieuses



Poignées de sécurité au guidon



Réglage intelligent du siège



PUKYMOTO

- Siège ergonomique avec poignée de transport
- Réglage intelligent du siège (Smart-Turn-Technologie)
- Poignées de sécurité au guidon
- Limitation de l'angle de braquage
- Pour les enfants qui savent marcher
- Stimule le développement psychomoteur
- Pour l'intérieur et l'extérieur



Nous soutenons les personnes et non les préjugés

Nous ne considérons pas seulement PUKY® comme une entreprise rentable, mais nous sommes également conscients de notre responsabilité : vis-à-vis des personnes qui travaillent pour nous, vis-à-vis de la société qui assure notre réussite et vis-à-vis de nos petits clients qui font confiance à la qualité et à la sécurité de nos produits. C'est pourquoi, à quelques exceptions près, nous continuons de fabriquer tous nos produits sur notre site en Allemagne.

La participation à la vie active est une condition importante pour l'intégration des personnes dans la société. Les personnes handicapées aussi ont le droit d'y participer. Depuis plus de 40 ans, PUKY® travaille donc en étroite collaboration avec des ateliers protégés. Les personnes handicapées mentales qui y travaillent font partie intégrante de notre valeur ajoutée. Pratiquement tous nos véhicules sont entièrement et exclusivement assemblés par ces personnes : du plus petit véhicule de jeu jusqu'au vélo d'adolescent complexe de 24 pouces avec dérailleur.

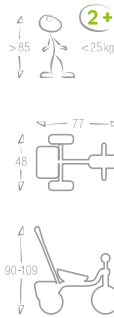
Actuellement, plus de 500 personnes présentant divers degrés de handicap travaillent pour PUKY®. Outre l'assemblage des véhicules dans les ateliers protégés, nous travaillons également à l'intégration en offrant à 40 personnes handicapées un premier emploi au sein de la société PUKY®. Au lieu de travailler dans des ateliers externes, ces personnes handicapées travaillent donc en étroite collaboration avec notre service de production dans un hall d'assemblage spécialement aménagé sur notre site de Wülfrath. Nous ne considérons pas ces personnes comme des collaborateurs externes, mais comme des membres à part entière de la grande famille PUKY®. Nous veillons particulièrement à leur donner un travail utile et dont ils peuvent tous les jours admirer fièrement le résultat dans la rue. Et nous sommes nous aussi fiers du travail de ces collaborateurs et de la confiance que nous témoignent les ateliers protégés.



CAT® TRICYCLES

ÉQUIPEMENT DE BASE

- Siège réglable en continu
- Blocage du guidon
- Butée de braquage du guidon
- Benne basculante
- Mousse de protection
- Canne réglable avec poignée confort
- Blocage de sécurité de la canne
- Système de roue libre automatique avec arrêt
- Frein à main
- Poignées de sécurité
- Peinture époxy antichocs



Frein à main



Benne basculante



Mousse de protection



Canne réglable



Système de roue libre automatique avec arrêt



2217



2215



2216



2213

CAT 1S

- ÉQUIPEMENT DE BASE
- Pneus confort souples



Roues silencieuses

CAT 1L

- ÉQUIPEMENT DE BASE
- Pneus ballon gonflables



Pneus ballon gonflables



2314



2441



2446

CAT 1SP

- ÉQUIPEMENT DE BASE
- Pneus confort souples
- Repose-pied DF 1

- 2 in 1 Canne réglable et pelle
- Porte-bagages
- Tamis pour le sable



Réglable en hauteur



Canne réglable = pelle



Tamis pour le sable & Porte-bagages



Repose-pied amovible

9312
Autres accessoires à partir de la page 58

Vous me trouverez à la page 54



DRAISIENNES LRM

ÉQUIPEMENT DE BASE:

- Cadre à accès bas et machepied
- Mousse de protection
- Selle de draisienne spéciale
- Roues et direction à roulement à billes
- Poignées de sécurité
- Freins souples de haute qualité (50 x 215)
- Selle et guidon réglables en hauteur
- Peinture époxy antichocs



Autres accessoires à partir de la page 58



Mousse de protection



Réglable en hauteur



Réglable en hauteur



LRM PLUS

- ÉQUIPEMENT DE BASE comme chez LRM
- Béquille
- Bords du garde-boue
- Sonnette



Sonnette



bords du garde-boue



Béquille

DRAISIENNES LR 1

ÉQUIPEMENT DE BASE:

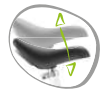
- Cadre à accés-bas et marche-pied
- Mousse de protection
- Selle de draisienne spéciale
- Roues et direction à roulement à billes
- Poignées de sécurité
- Selle et guidon réglables en hauteur
- Peinture époxy antichocs
- Béquille
- Pneus souples de grande qualité (50-203)



Béquille



Mousse de protection



Réglable en hauteur



Réglable en hauteur



Vous me trouverez à la page 54



LR 1L

- ÉQUIPEMENT DE BASE comme chez LR 1
- Pneus ballon gonflables (50-203)



Pneus ballon gonflables

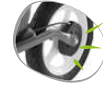
LR 1L BR

ÉQUIPEMENT DE BASE

- comme chez LR 1
- Pneus ballon gonflables (50-203)
- Béquille et système de freinage adapté aux enfants




Pneus ballon gonflables



Frein (à l'arrière)



Vous me trouverez à la page 50





LR RIDE BR

- Cadre en aluminium avec suspension de la roue arrière
- Fourche en aluminium
- Avant-corps/set de direction Aheadset
- Mousse de protection
- Selle de draisienne spéciale avec poignée de transport
- Moyeux en aluminium
- Pneus roues pneumatiques (50-203)
- V-Brake (à l'arrière)
- Poignées de guidon de sécurité
- Selle et guidon réglables en hauteur
- Peinture époxy antichocs



Amortisseur en silicone



V-Brake



Avant-corps/set de direction Aheadset



0550
 Autres accessoires à partir de la page 58

LR XL

- Cadre à accès bas et marche pieds
- Mousse de protection
- Selle de draisienne spéciale plus large 2,4" (62-203)
- V-Brake à l'arrière
- Selle et guidon réglables en hauteur
- Béquille
- Peinture époxy antichocs



Pneus ballon gonflables



Mousse de protection



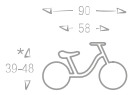
LR LIGHT

ÉQUIPEMENT DE BASE

- Cadre en aluminium
- Fourche en aluminium
- Plate-forme
- Accès ultra-bas
- Béquille latérale
- Poignée de transport sur la selle
- Pneumatiques avec roues à rayons
- Mousse de protection
- Poids 3,7 kg



Béquille



LR LIGHT BR

- ÉQUIPEMENT DE BASE COMME CHEZ LR LIGHT
- V-Brake (à l'arrière)

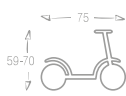


V-Brake (à l'arrière)



TROTINETTES R1

- Mousse de protection
- Roues et direction à roulement à billes
- Selle et guidon réglables en hauteur
- Poignées de sécurité
- Pneus souples de haute qualité
- Marchepied antidérapant
- Peinture époxy antichocs

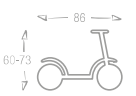


9728
Autres accessoires à partir de la page 58



R3

- Mousse de protection
- Sonnette
- Roues et direction à roulement à billes
- Guidon réglable en hauteur
- Poignées de sécurité
- Pneus confort souples (50-215)
- Marchepied antidérapant
- Kick-Frein
- Béquille
- Peinture époxy antichocs



Vous me trouverez à la page 50

R03 L

- ÉQUIPEMENT DE BASE COMME CHEZ R03
- Pneus ballon gonflables (55-225)



Z 2

ÉQUIPEMENT DE BASE:

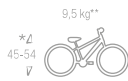
- Coaster-Brake
- Frein sur jante Cantilever (avant)
- Jantes alu
- Roues, direction et pédalier à roulement à billes
- Poignée de frein adaptée aux mains des enfants
- Béquille
- Accès bas
- Peinture époxy antichocs
- Cadre en acier

KIT DE SÉCURITÉ PUKY®

- Mousse de protection guidon
- Sonnette
- Poignées de sécurité
- Réflecteurs à l'avant et à l'arrière
- Protection plastique des bords du garde-boue avant
- Pédales avec troisième réflecteur

ZL 12 ALU

- ÉQUIPEMENT de base comme chez Z 2
- KIT DE SÉCURITÉ PUKY®
- Cadre en aluminium



NEW



Vous me trouverez à la page 52



NEW



La garantie PUKY®

À partir du 1er septembre 2016 (date d'achat), PUKY® accorde une garantie de 5 ans sur les cadres, les fourches et les guidons de tous ses véhicules.

La garantie est transmissible et peut également être utilisée par les acheteurs en seconde ou troisième main en cas de défaut de préparation et de matériel. Pour activer la garantie pour la première fois, le client doit s'enregistrer (en ligne) dans les 4 semaines qui suivent l'achat du véhicule.

Vous trouverez de plus amples informations sur: www.puky.de

Disponibilité des pièces détachées durant de longues années

Les véhicules PUKY® sont des produits de très grande qualité et peuvent donc être utilisés durant de longues années par les enfants. C'est pourquoi ils sont souvent transmis aux petits frères et sœurs ou revendus lorsque les enfants deviennent trop grands. Si des pièces du véhicule venaient à s'user au cours de cette longue utilisation, de nombreux composants peuvent être commandés dans la boutique de pièces détachées PUKY®. La commande dans la boutique en ligne totalement mise à jour est désormais extrêmement simple et peut être effectuée directement.

Nos véhicules peuvent notamment accompagner « plusieurs vies d'enfants » grâce à la garantie de disponibilité des pièces détachées de 10 ans.




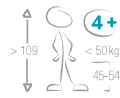
Z 6

ÉQUIPEMENT DE BASE:

- Coaster-Brake
- Frein sur jante
- Carillever (devant)
- Jantes alu
- Roues, direction et pédalier à roulement à billes
- Poignée de frein adaptée aux mains des enfants
- Béquille
- Accès bas
- Peinture époxy antichocs
- Cadre en acier

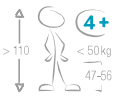
KIT DE SÉCURITÉ PUKY®

- Mousse de protection guidon
- Sonnette
- Poignées de sécurité
- Réflecteurs à l'avant et à l'arrière
- Protection plastique des bords du garde-boue avant
- Pédales avec troisième réflecteur



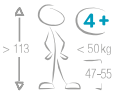
ZL 16 ALU

- ÉQUIPEMENT de base comme chez Z 6
- KIT DE SÉCURITÉ PUKY®
- Cadre en aluminium
- Accès bas
- Porte Bagages



ZLX 16 ALU

- ÉQUIPEMENT de base comme chez Z 6
- KIT DE SÉCURITÉ PUKY®
- Cadre en aluminium



Vous me trouverez à la page 50



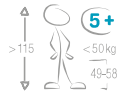
Z 8

ÉQUIPEMENT DE BASE:

- Coaster-Brake
- Frein sur jante
- Carillever (devant)
- Jantes alu
- Roues, direction et pédalier à roulement à billes
- Poignée de frein adaptée aux mains des enfants
- Béquille
- Accès bas
- Peinture époxy antichocs
- Cadre en acier

KIT DE SÉCURITÉ PUKY®

- Mousse de protection guidon
- Sonnette
- Poignées de sécurité
- Réflecteurs à l'avant et à l'arrière
- Protection plastique des bords du garde-boue avant
- Pédales avec troisième réflecteur



Sonnette

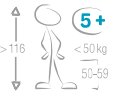


Réflecteurs à l'avant



ZL 18 ALU

- ÉQUIPEMENT de base comme chez Z 8
- KIT DE SÉCURITÉ PUKY®
- Cadre en aluminium
- Accès bas
- Porte Bagages
- 9,9 kg**



ZLX 18 ALU

- ÉQUIPEMENT de base comme chez Z 8
- KIT DE SÉCURITÉ PUKY®
- Cadre en aluminium



Moyeu avec frein à rétro pédalage



Système de roue libre



ZLX 18-3 ALU

- ÉQUIPEMENT de base comme chez Z 8
- KIT DE SÉCURITÉ PUKY®
- Cadre en aluminium
- Moyeu avec frein à rétro pédalage
- Moyeu Shimano® NEXUS 3 Vitesses
- 9,9 kg**



Moyeu Shimano® NEXUS 3 Vitesses





SPEEDUS ONE

- Diamètre de la roue avant XL wheel 23 cm
- Diamètre de la roue arrière 20 cm
- Plate-forme en aluminium profilé ultra-grande
- Béquille latérale entièrement intégrée
- Pédale de frein de roue arrière en aluminium profilé
- Silencieux
- Longue durée d'utilisation, car adapté à des tailles allant de 115 à 200 cm
- Charge admissible 100 kg
- Pliable de manière compacte
- Roues sur roulement à billes (ABEC-7)



Béquille



Jusqu'à une pointure de 50



Silencieux



Roue avant XL



Fermeture rabattable sûre pour les enfants

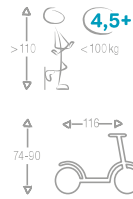


Autres accessoires à partir de la page 58



SPEED US TWO

- Diamètre de la roue avant XL wheel 23 cm
- Diamètre de la roue arrière 20 cm
- Plate-forme en aluminium profilé ultra-grande
- Béquille latérale entièrement intégrée
- Pédales de frein de roue arrière en aluminium profilé
- Silencieux
- Longue durée d'utilisation, car adapté à des tailles allant de 115 à 200 cm
- Charge admissible 100 kg
- Pliable de manière compacte
- Roues sur roulement à billes (ABEC-7)
- Pneus ballon gonflables
- Jantes alu



R07 L

- Guidon réglables en hauteur
- Poignées de Dual-Density
- Roues à rayons à roulement à billes
- Direction à rayons à roulement à billes
- Pneus gonflables (50-203) avec des parois latérales colorées
- V-Brake (à l'arrière)
- Marchepied antidérapant
- Béquille
- Peinture époxy antichocs



Nous aimons voir briller les yeux des enfants

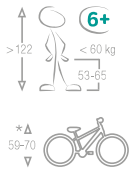
Aujourd'hui, les enfants ne passent malheureusement plus beaucoup de temps dehors et ne peuvent donc pas satisfaire leur besoin de mouvement. La tentation de rester à la maison pour jouer avec le smartphone ou l'ordinateur est grande.

Avec nos produits, nous souhaitons agir contre cette tendance et nous perfectionnons ce que nous faisons le mieux depuis 70 ans : nous fabriquons des véhicules de qualité supérieure que les enfants contrôlent parfaitement et avec lesquels ils s'amusent donc tout de suite. Nous adorons voir briller les yeux des enfants lorsqu'ils s'amusent en bougeant ! Notre credo : aider de manière durable les enfants à satisfaire leur envie de bouger avec des véhicules bien pensés.

Outre une qualité robuste adaptée à l'extérieur comme le revêtement par poudre résistant aux chocs, l'interaction entre une ergonomie particulière et des composants parfaitement adaptés aux besoins des enfants est particulièrement importante pour les véhicules pour enfants. Le véhicule le plus léger et le plus beau ne procurera aucun plaisir aux enfants s'il ne peut pas être maîtrisé de manière intuitive ou si les enfants risquent même de s'y blesser.

Nos longues années d'expérience sont le fruit de la collaboration avec de nombreux experts issus des jardins d'enfants, des écoles, des établissements de soin et avec des pédiatres. Ces experts nous donnent régulièrement des informations importantes sur la façon dont les enfants jouent, sur ce qu'ils souhaitent faire à chaque âge et sur ce qu'ils n'aiment pas. La conception de nos produits se base sur toutes ces connaissances. Seul un véhicule pour enfant bien pensé permet à l'enfant de s'amuser et de prendre du plaisir à bouger.





Skyride



SKYRIDE®

ÉQUIPEMENT DE BASE:

- Cadre Alu
- Longue tige de selle en alu
- Boîtier de pédalier alu
- Jantes en aluminium
- Eclairage avant LED avec capteur automatique
- Eclairage arrière LED avec feu de position
- Dynamo moyeu SHIMANO® avec frein à rétro-pédalage
- V-brake avant et arrière
- Pneus avec bandes réfléchissantes
- Béquille
- Pédales 2K (anti-dérapantes)
- Jeu de direction Cartridge
- Garde-boue (avec protection des bords)



SKYRIDE® 20-6 ALU

- ÉQUIPEMENT DE BASE
- Moyeu SHIMANO® 6 Vitesses
- Porte-Bagages
- 11,5 kg**



SKYRIDER® 20-3 ALU

- ÉQUIPEMENT DE BASE
- Moyeu SHIMANO® Nexus 3 Vitesses avec Coaster-Brake (frein à rétro-pédalage)
- Porte-Bagages
- 12,5 kg**



SKYRIDER® 20-3 LIGHT CLASSIC

- ÉQUIPEMENT DE BASE
- Fourche ALU-Light
- Moyeu SHIMANO® Nexus 3 Vitesses avec Coaster-Brake (frein à rétro-pédalage)
- Pédales 2K (anti-dérapantes)
- Porte-Bagages alu
- 12,0 kg**

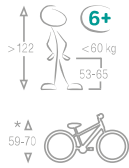


Autres accessoires à partir de la page 58

CRUSADER®

ÉQUIPEMENT DE BASE:

- Cadre Alu
- Longue tige de selle en alu
- Boîtier de pédalier alu
- Jantes en aluminium
- Éclairage avant LED avec capteur automatique
- Éclairage arrière LED avec feu de position
- Dynamo moyeu SHIMANO® avec frein à rétro-pédalage
- V-brake avant et arrière
- Pneus avec bandes r effeçhissantes
- Béquille
- Pédales 2K (anti derapantes)
- Jeu de direction Cartridge
- Garde-boue (avec protection des bords)



La sécurité routière



Garde-boue (avec protection des bords)



Longue tige de selle en alu



Antidérapant



Cadre en aluminium

CRUSADER® 20-6 ALU

ÉQUIPEMENT DE BASE:

- Moyeu SHIMANO® 6 Vitesses
- Porte-Bagages
- 11,8 kg**



SHIMANO® 6 Vitesses

CRUSADER® 20-3 ALU

ÉQUIPEMENT DE BASE:

- Moyeu SHIMANO® Nexus 3 Vitesses avec Coaster-Brake (frein à rétro-pédalage)
- Porte-Bagages



SHIMANO® Nexus 3 Vitesses avec Coaster-Brake (frein à rétro-pédalage)



9550

Autres accessoires à partir de la page 58



CRUSADER® 20-3 ALU LIGHT

ÉQUIPEMENT DE BASE:

- Fourche ALU-Light
- Moyeu SHIMANO® Nexus 3 Vitesses avec Coaster-Brake (frein à rétro-pédalage)
- Porte-Bagages alu
- Garde-boue SKS® (avec protection)
- 11,8 kg**



racktime® compatible



SHIMANO® Nexus 3 Vitesses avec Coaster-Brake (frein à rétro-pédalage)

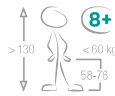


SKYRIDE®

ÉQUIPEMENT DE BASE:

- Cadre Alu
- Longue tige de selle en alu
- Boîtier de pédalier alu
- Jantes en aluminium
- Éclairage avant LED avec capteur automatique
- Éclairage arrière LED avec feu de position
- Dynamo moyen SHIMANO® avec frein à rétro-pédalage

- V-brake avant et arrière
- Jeu de direction Cartridge
- Pneus avec bandes réfléchissantes
- Équille
- Garde-boue SKS® (avec protection)
- Garde-boue (avec protection des bords)
- Porte-Bagages alu



LED avec capteur automatique



Cadre en aluminium



Bandes réfléchissantes



racktime® compatible



La sécurité routière



SKYRIDE® 24-3 ALU

- ÉQUIPEMENT DE BASE
- Moyeu SHIMANO® Nexus 3 Vitesses avec Coaster-Brake (frein à rétro-pédalage)
- 13,8 kg**



SHIMANO® Nexus 3 Vitesses avec Coaster-Brake (frein à rétro-pédalage)

SKYRIDE® 24-7 ALU

- ÉQUIPEMENT DE BASE
- Moyeu SHIMANO® Nexus 7 Vitesses avec Coaster-Brake (frein à rétro-pédalage)
- 14,0 kg**



SHIMANO® Nexus 7 Vitesses avec Coaster-Brake (frein à rétro-pédalage)

SKYRIDE®

EQUIPEMENT DE BASE:

- Cadre Alu
- Longue tige de selle en alu
- Boîtier de pédalier alu
- Jantes en aluminium
- Eclairage avant LED avec capteur automatique
- Eclairage arrière LED avec feu de position
- Dynamo moyeu SHIMANO® avec frein à rétropédalage
- V-brake avant et arrière
- Jeu de direction Cartridge
- Pneus avec bandes réfléchissantes
- Béquille
- Garde-boue SKS® (avec protection)
- Pédales 2K (anti derapantes)
- Porte-Bagages alu
- Garde-boue (avec protection des bords)



SKYRIDE® 24-3 LIGHT CLASSIC

- EQUIPEMENT DE BASE
- Fourche Alu-Light
- Moyeu SHIMANO® Nexus 3 Vitesses avec Coaster-Brake (frein à rétropédalage)



SKYRIDE® 24-7 LIGHT CLASSIC

- EQUIPEMENT DE BASE
- Fourche Alu-Light
- Moyeu SHIMANO® Nexus 7 Vitesses avec Coaster-Brake (frein à rétroécablage)
- 14,0 kg**



SKYRIDE® 24-8 ALU LIGHT

- EQUIPEMENT DE BASE
- Fourche Alu-Light Unicrown
- Moyeu SHIMANO® 8 Vitesses dérailleur
- 12,6 kg**



Autres accessoires à partir de la page 58

Skyride



CRUSADER®

ÉQUIPEMENT DE BASE:

- Fourche de bicyclette en Alu
- Cadre Alu
- Longue tige de selle en alu
- Boîtier de pédalier alu
- Jantes en aluminium
- Éclairage avant LED avec capteur automatique
- Éclairage arrière LED avec feu de position
- Dynamo moyeu SHIMANO® avec frein à rétropédalage
- V-brake avant et arrière
- Béquille
- Pédales 2K (anti derapantes)
- Jeu de direction Cartridge
- Garde-boue SKS® (avec protection)



Antidérapant



Bandes réfléchissantes



Cadre en aluminium



racktime compatible



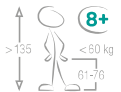
Garde-Boue



Garde-Boue



SHIMANO® Nexus 8 Vitesses



CRUSADER® 24-8 ALU LIGHT ACTIVE

ÉQUIPEMENT DE BASE:

- Moyeu SHIMANO® 8 Vitesses dérailleur
- Garde-boue + HEBBIE®
- 11,6 kg**



CRUSADER® 24-3 ALU LIGHT

ÉQUIPEMENT DE BASE:

- Porte-Bagages alu
- Moyeu SHIMANO® Nexus 3 Vitesses avec Coaster-Brake (frein à rétropédalage)
- Garde-boue (avec protection des bords)
- 13,5 kg**



SHIMANO® Nexus 3 Vitesses



CRUSADER® 24-7 ALU LIGHT

ÉQUIPEMENT DE BASE:

- Porte-Bagages alu
- Moyeu SHIMANO® Nexus 7 Vitesses avec Coaster-Brake (frein à rétropédalage)
- Garde-boue (avec protection des bords)
- 13,9 kg**



SHIMANO® Nexus 7 Vitesses



PUKY

Les marques et les fabricants font aujourd'hui face à de nombreux défis. Leurs clients et le marché évoluent rapidement. Autrefois, les familles se rendaient dans un magasin de jouets indépendant ou chez le détaillant de vélos au coin de la rue. Mais de nos jours, les achats se font souvent en ligne, les clients sont prêts à se déplacer et se tournent vers les grands magasins qui offrent plus de choix ou vers des magasins de marque ultra design.

Ce n'est pas le moment de regretter le « bon vieux temps », mais bien de développer de nouvelles stratégies afin de tenir compte des besoins de clients qui ne cessent de se diversifier. Pour les fabricants, cela représente un défi de taille. De nouvelles méthodes de communication permettent aux consommateurs de communiquer plus directement avec les fabricants et les marques, à condition que ces derniers sachent s'en servir. Le fabricant influence automatiquement la décision d'achat du client. Avant d'acheter un produit, le client se renseigne en ligne. C'est la raison pour laquelle les services de marketing et d'assistance à la consommation abandonnent de plus en plus les magasins au profit des fabricants.

Cela fait un moment que les grandes marques connaissent cela. Ces marques ont toutes leur propre boutique en ligne. Le client s'attend donc à se voir proposer ce canal de distribution.

Chez PUKY, nous faisons également face à ces attentes au moyen de notre nouvelle boutique en ligne de la marque tout en recherchant une stratégie pour inclure nos distributeurs. Nous avons finalement décidé de créer un système inédit qui permet à tous les distributeurs PUKY de prendre et de traiter les commandes reçues. Le tout, sans devoir investir dans une boutique en ligne propre.

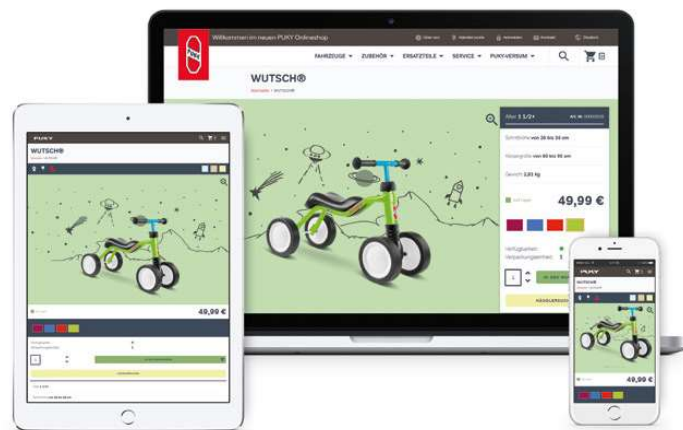
Vous êtes intéressés ou vous avez des questions ?
Veuillez alors vous adresser à :

Karsten Geisler
Digital Transformation
karsten.geisler@puky.de

NEW

Nouveautés

- Boutique en ligne de la marque pour l'utilisateur*
- Présentation de produits soignée avec de nombreuses informations
- Outil de recherche facile à utiliser pour les pièces détachées*
- Recherche de revendeurs avec affichage des disponibilités*
- Différentes possibilités d'accès en fonction de l'intérêt des clients
- Divertissement, conseils et émotions



Avantages pour les revendeurs*

- Chaque revendeur PUKY® peut profiter d'une boutique de premier rang avec une très bonne visibilité.
- Aucun investissement élevé nécessaire
- Traitement facile avec un degré élevé d'automatisation


Dr. K. Schmidt-Mensel / Friedrich Schenk
K&E Neudorfergasse 10/11



Réglable en hauteur



Frein (à l'arrière)



Réglable en hauteur



2002



LR1L BR

- Cadre à accès bas et marche-pied
- Mousse de protection
- Selle de draisienne spéciale
- Roues et direction à roulement à billes
- Poignées de sécurité
- Selle et guidon réglables en hauteur
- Peinture époxy antichocs
- Béquille
- Pneus ballon gonflables (50-203)
- Béquille et système de freinage adaptés aux enfants



Mousse de protection



2001



Kick-Frein



Béquille

R03

- Mousse de protection
- Sonnette
- Roues et direction à roulement à billes
- Guidon réglable en hauteur
- Poignées de sécurité
- Pneus confort souples (50-215)
- Marchepied antidérapant
- Kick-Frein
- Béquille
- Peinture époxy antichocs



Autres accessoires à partir de la page 58



Cadre en aluminium



2003



Béquille




Protection des bords



Mousse de protection

ZL16 ALU

- Coaster-Brake
- Frein sur jante Cantilever (devant)
- Jantes alu
- Roues, direction et pédaler à roulement à billes
- Poignée de frein adaptée aux mains des enfants
- Béquille
- Mousse de protection guidon
- Sonnette
- Poignées de sécurité
- Réflecteurs à l'avant et à l'arrière
- Protection plastique des bords du garde-boue avant
- Cadre en aluminium



* Poids net (sans accessoires) ** Poids net complet

Prinzessin Lillifee

CAT 1L

- Siège réglable en continu
- Blocage du guidon
- Butée de braquage du guidon
- Banne basculante
- Mousse de protection
- Canne réglable avec poignée confort
- Blocage de sécurité de la canne
- Système de roue libre automatique avec arrêt
- Frein à main
- Poignées de sécurité
- Peinture époxy antichocs
- Pneus ballon gonflables



Autres accessoires à partir de la page 58



LR 1L

- Cadre à accès bas et marche-pied
- Mousse de protection
- Selle de draisienne spéciale
- Roues et direction à roulement à billes
- Poignées de sécurité
- Selle et guidon réglables en hauteur
- Peinture époxy antichocs
- Béquille
- Pneus ballon gonflables (50-203)



ZL 12 ALU



8,9 kg**



VÉLOS-JOUETS

- Coaste-Brake
- Frein sur jante Cantilever (devant)
- Jantes alu
- Roues, direction et pédalier à roulement à billes
- Poignée de frein adaptée aux mains des enfants
- Béquille
- Mousse de protection guidon
- Sonnette
- Poignées de sécurité
- Réflecteurs à l'avant et à l'arrière
- Protection plastique des bords du garde-boue avant



ZL 16 ALU



9,5 kg**



ZL 18 ALU




9,9 kg**





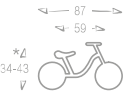
CAT 1L

- Siège réglable en continu
- Blocage du guidon
- Butée de braquage du guidon
- Bâche basculante
- Mousse de protection
- Canne réglable avec poignée confort
- Blocage de sécurité de la came
- Système de roue libre automatique avec arrêt
- Frein à main
- Poignées de sécurité
- Peinture époxy antichocs
- Pneus ballon gonflables



LR 1L

- Cadre à accès bas et marche-pied
- Mousse de protection
- Selle de draisienne spéciale
- Roues et direction à roulement à billes
- Poignées de sécurité
- Selle et guidon réglables en hauteur
- Peinture époxy antichocs
- Béquille
- Pneus ballon gonflables (50-210)



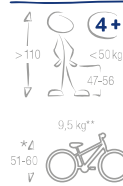
ZL 12 ALU



VÉLOS-JOUETS

- Coaster-Brake
- Frein sur jante Carilletver (évent)
- Jantes alu
- Roues, direction et pédaler à roulement à billes
- Poignées de frein adaptée aux mains des enfants
- Béquille
- Mousse de protection guidon
- Sommette
- Poignées de sécurité
- Réflecteurs à l'avant et à l'arrière
- Protection plastique des bords du garde-boue avant

ZL 16 ALU



ZL 18 ALU



Autres accessoires à partir de la page 58

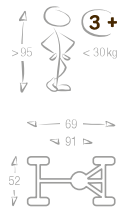


Autres accessoires à partir de la page 58

GO-KART

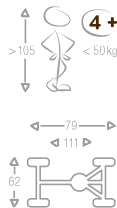
ÉQUIPEMENT DE BASE:

- Système de roue libre automatique : roue libre
- Marche avant et marche arrière
- Roues à roulement à billes
- Frein à main
- Peinture époxy antichocs



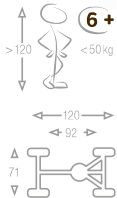
F20

- ÉQUIPEMENT DE BASE
- Tension de chaîne réglable
- Siège-baquet réglable
- Becquet
- Volant sport avec Maxon intégré



F550

- ÉQUIPEMENT DE BASE
- Siège-baquet avec réglage
- Volant Racing
- Becquet en design Soft-Edge
- Tension de chaîne réglable



F1L

- ÉQUIPEMENT DE BASE
- Roues entraînement et pédalier à roulement à billes
- Siège-baquet Kart avec réglage rapide
- Volant Racing
- Becquet de sport
- Pare-chocs
- Pneus gonflables Racing extralarges
- Tendeur de chaîne rapide et frein à main

ACCESSOIRES



NEW

9553

9594

PH 8 (*UE: 2)

- Taille S (45–51 cm)
- Disponible en blanc et bleu

NEW

9595

9596

PH 8 (*UE: 2)

- Taille M (51–56 cm)
- Disponible en blanc et noir

9528

9550

PH 3 (*UE: 2)

- Blanc, Taille S/M (50–54 cm)
- Noir, Taille M/L (54–58 cm)



DT3 (*UE: 2)

- Paire de sacoches pour vélos (sauf Z2 et ZL 12)
- Avec poignée de transport



LT 2 (*UE: 3)

- Sacoches de guidon pour trottinettes et vélos
- Disponible en rouge, bleu, vert et rose
- Avec courroie de transport séparée pour une utilisation comme sacoches pour le jardin d'enfants / sac à bandoulière (sauf « La souris »)

9725

9728

9726

9724

LT 1 (*UE: 4)

- Sacoches de guidon pour draisinnes, tricycles, trottinettes PUKYLINO®, WUTSCH® et FITSCH®
- Disponible en rouge, bleu, vert et rose
- Se porte également à la ceinture



LRT (*UE: 2)

- Paire de sacoches pour draisinnes (sauf LR Rice et LR Light)
- Disponible en rouge, bleu, vert et rose
- Avec poignée de transport
- La bouteille ne fait pas partie de la livraison

9705

9706

9701

9704



RT 1 (*UE: 3)

- Sacoches de châssis pour PUKYLINO® et WUTSCH®
- Disponible en rose et bleu

9734


9735



LT 3 (*UE: 3)

- Sacoches de châssis pour PUKYLINO®, WUTSCH®, FITSCH® et PUKYMOTO®
- Disponible en rose et bleu





LKDR (*UE: 2)
 • Panier avant pour tricycles et trottinettes (incl. l'année de fabrication 2017, sauf R 07L)
 • Ø 22 mm




LKL (*UE: 2)
 • Panier pour draisiennes (sauf LR Ride, LR Ride Gr & R 07L)
 • Ø 22 mm



LKZ (*UE: 2)
 • Panier pour bicyclettes Z et ZL
 • Ø 22 mm



GK2 (*UE: 2)
 • Panier arrière pour bicyclette Z2



GKZ (*UE: 2)
 • Panier arrière pour bicyclettes Z et ZL (sauf Z 2)



LRS (*UE: 3)
 • Selle pour toutes les draisiennes PUKY® (LR Ride et LR Ride Gr à partir de 2016)
 • Ø 22 mm



KS (*UE: 3)
 • Cordon de sécurité avec cadenas à numéros
 • Longueur: 120 cm, Ø 10 mm



KS2 (*UE: 2)
 • Cordon de sécurité avec cadenas à numéros
 • Longueur: 95 cm, Ø 25 mm



KS2 (*UE: 2)
 • Cordon de sécurité avec cadenas à numéros
 • Longueur: 95 cm, Ø 25 mm



SW2 (*UE: 4)
 • Fanion de sécurité pour tricycles et Go-Karts
 • Montable sur l'essieu arrière
 • Divisible au milieu
 • Hauteur: env. 110 cm



SW3 (*UE: 4)
 • Fanion de sécurité pour vélos
 • Montable sur l'essieu arrière
 • Divisible au milieu
 • Hauteur: env. 110 cm
 • Disponible en 3 couleurs



MT (*UE: 3)
 • Bandana et foulard multifonctions
 • La matière respirante est agréable à porter
 • Il protège du froid et aussi du soleil



G16 (*UE: 5)
 • Sonnette pour tricycles
 • Ø 16-18 mm



G22 (*UE: 5)
 • Sonnette pour draisiennes et vélos
 • Ø 22 mm



G18 (*UE: 5)
 • Sonnette pour PUKYMOTO®, PUKYLN®, WUTSCH® et FITSCH®
 • Ø 18 mm



G20 (*UE: 5)
 • Sonnette pour draisiennes et trottinettes
 • Ø 20 mm



DG (*UE: 4)
 • Ceinture de sécurité pour tous les tricycles à partir de 2002 (sauf CAT S2)



TG (*UE: 4)
 • Courroie de transport pour draisiennes et trottinettes (sauf R07L)



FLH (*UE: 1)
 • Corne de vélo
 • Selle avec canne montée



HP25 (*UE: 3)
 • Petite pompe à main
 • Pour tous les modèles équipés de pneus gonflables



LS (*UE: 3)
 • Tôle de protection de draisienne montable à l'avant et à l'arrière
 • Compatible pour toutes les draisiennes (sauf LR Ride et LR Ride Gr)



DF1 (*UE: 3)
 • Repose-pieds pour tous les tricycles à partir de 2002 (sauf CAT 2)



FS (*UE: 4)
 • Béquille pour:
 • LR M (*UE: 3) 9600
 • LR Ride (*UE: 3) 9609
 • 47-203 (12) Vélos 9512
 • 47-305 (16) Vélos 9616
 • 47-355 (18) Vélos (24) Vélos 9518
 • 47-406 (20) Vélos 9622



ST12/Z/ZL (*UE: 2)
 Stabilisateurs pour:
 • Z2 et ZL 12 9424
 • Z6 et Z8 9426
 • ZL 16 et ZL 18 9425



LP 1 (*UE: 3)
Mousse de protection pour PUKYLINO³, WUTSCH³ et PUKYMOTO³

- Rose 9002
- Vert 9003
- Bleu 9001
- Gris 9004

LP 2 (*UE: 3)
Mousse de protection pour draisiennes (sauf LR Ride et LRlight) et trottinettes

- Rose 9006
- Vert 9007
- Bleu 9005
- Rouge 9008

LP 3 (*UE: 3)
Mousse de protection pour vélos (sauf ZLX)

- Rose 9010
- Vert 9011
- Bleu 9009
- Rouge 9012



COLONNE AVEC TOISE

• Aide à la vente pour définir la bonne taille de draisiennne et de vélo

- Version allemand 9991
- Version anglaise 9992
- env. W: 50 cm
- H: 180 cm
- D: 45 cm



SUPPORT DE PRÉSENTATION

- Simple Support de présentation de draisiennes PUKY®
- Sauf LR Ride et LR Light



SUPPORT DE PRÉSENTATION

- Simple Support de présentation de draisiennes LR Ride



SUPPORT DE PRÉSENTATION DE DRAISIENNES

- Pour env. 10-12 draisiennes
- Montage facile
- env. W: 116 cm
- H: 220 cm
- D: 65 cm

SUPPORT DE PRÉSENTATION DE DRAISIENNES (SMALL)

- Pour env. 6-8 draisiennes
- Montage facile
- env. W: 63 cm
- H: 220 cm
- D: 65 cm



PRÉSENTOIR POUR ACCESSOIRES

- Pour Support de Présentation de draisiennes
- Peut dans deux position être monté
- env. W: 38 cm
- H: 103 cm



SUPPORT DE PRÉSENTATION DE PETITS VÉHICULES

- Pour env. 3 petits véhicules plus Accessoires
- Montage facile
- env. W: 75 cm
- H: 185 cm
- D: 49 cm



SUPPORT DE PRÉSENTATION DE TROTTINETTES

- Pour env. 5 trottinettes
- Montage facile
- env. W: 63 cm
- H: 230 cm
- D: 63 cm

	ARTICLE	L x P x H	M³	KG*	KG**	ROUE AVANT	ROUE ARRIÈRE
CEETY®	CAT SS ceety®	50 x 30 x 70	0,1	9,0	10,3	LR225/65	LR180/55
MY HRST PUKY®	PUKYLINO®	51 x 27 x 17	0,02	2,7	2,9	LR150/35	
	WUTSCH®	54 x 29 x 17	0,03	2,8	3,1	LR150/35	
	FITSCH®	42 x 36 x 27	0,04	3,1	3,7	LR225	LR150/35
	PUKYMOTO®	54 x 29 x 17	0,03	2,7	3,0	LR225	LR150/35
TRICYCLES	CAT 1S	52 x 29 x 38	0,06	5,5	6,3	LR225S	LR180S
	CAT 1L	52 x 29 x 38	0,06	6,0	6,8	L225/55	L180/50
	CAT 1SP	52 x 29 x 38	0,06	5,8	6,6	L225/55	L180/50
DRAISIENNES	LR M	73 x 13 x 42	0,04	3,5	4,3	LR215/50S	
	LR M Plus	73 x 13 x 42	0,04	3,7	4,5	LR215/50S	
	LR 1	80 x 13 x 60	0,06	5,2	6,2	LR290/50S	
	LR 1L	80 x 13 x 60	0,06	5,0	6,0	50-203 (12,5 x 2,00)	
	LR 1L Br	80 x 13 x 60	0,06	5,2	6,2	50-203 (12,5 x 2,00)	
	LR Light	88 x 16 x 58	0,08	3,4	4,9	50-203 (12,5 x 2,00)	
	LR Light Br	88 x 16 x 58	0,08	3,8	5,2	50-203 (12,5 x 2,00)	
	LR Ride Br	88 x 16 x 58	0,07	4,1	5,5	50-203 (12,5 x 2,00)	
	LR XL	96 x 13 x 55	0,07	5,5	6,9	62-203 (12,5 x 2,40)	
TROTINETTES	R 1	73 x 17 x 45	0,06	3,3	4,1	LR215/50S	LR120/30S
	R 03	88 x 16 x 45	0,06	4,3	5,1	LR215/50S	
	R 03L	88 x 16 x 45	0,06	4,7	5,5	L225 x 55	
	R 07L	115 x 15 x 82	0,11	6,4	7,9	62-203 (12,5 x 2,40)	
	Speedus ONE	98 x 36 x 26	0,09	5,1	6,4	LR230/35	LR200/35
	Speedus TWO	98 x 36 x 26	0,09	5,7	7,0	LR230/35	LR200/35
GO-KARTS	F 20	91 x 25 x 54	0,12	10,5	11,5	LR225/65	
	F 550	107 x 29 x 67	0,21	15,7	17,4	LR266 x 80	
	F 1L	122 x 30 x 73	0,26	21,8	23,8	260/85-5	290/125

	ARTICLE	L x P x H	M³	KG*	KG**	ROUE AVANT	ROUE ARRIÈRE
VELOS-JOUETS	Z 2	92 x 19 x 51	0,09	9,5	10,3	50-203 (12,5 x 2,00)	
	Z 8	114 x 18 x 60	0,12	9,9	11,3	47-305 (16 x 1,75)	
	Z 8	125 x 18 x 66	0,14	10,9	12,8	47-355 (18 x 1,75)	
	ZL 12 ALU	91 x 18 x 55	0,09	8,9	9,8	50-203 (12,5 x 1,90)	
	ZL 16 ALU	114 x 18 x 60	0,12	9,5	11,0	47-305 (16 x 1,75)	
	ZL 18 ALU	125 x 18 x 66	0,15	9,9	12,1	47-355 (18 x 1,75)	
	ZLX 16 ALU	125 x 21 x 66	0,17	8,9	10,4	47-305 (16 x 1,90)	
	ZLX 18 ALU	125 x 21 x 66	0,17	9,4	11,6	47-355 (18 x 1,90)	
	ZLX 16 ALU - Système de roue libre	112 x 21 x 85	0,2	7,4	10,9	47-305 (16 x 1,90)	
	ZLX 18 ALU - Système de roue libre	121 x 21 x 87	0,22	7,9	11,7	47-355 (18 x 1,90)	
ZLX 18-3 ALU	125 x 21 x 66	0,17	9,9	12	47-355 (18 x 1,90)		
VELOS	CRUSADER® 20-6	134 x 20 x 73	0,2	11,8	14,2	47-406 (20 x 1,75)	
	CRUSADER® 20-3	134 x 20 x 73	0,2	12,3	14,7	50-406 (20 x 2,00)	
	CRUSADER® 20-3 LIGHT	134 x 20 x 73	0,2	11,8	14,2	50-406 (20 x 2,00)	
	CRUSADER® 24-3 LIGHT	143 x 26 x 74	0,27	13,5	17,4	50-507 (24 x 2,00)	
	CRUSADER® 24-7 LIGHT	143 x 26 x 74	0,27	13,9	16,3	50-507 (24 x 2,00)	
	CRUSADER® 24-8 ACTIVE	143 x 26 x 74	0,27	11,6	15,6	50-507 (24 x 2,00)	
	SKYRIDE® 20-6 ALU	134 x 20 x 73	0,2	11,5	13,9	50-406 (20 x 2,00)	
	SKYRIDE® 20-3	134 x 20 x 73	0,2	12,5	14,9	50-406 (20 x 2,00)	
	SKYRIDE® 20-3 LIGHT	134 x 20 x 73	0,2	12	14,4	47-406 (20 x 1,75)	
	SKYRIDE® 24-3 LIGHT	143 x 26 x 74	0,27	13,6	17,5	50-507 (24 x 2,00)	
	SKYRIDE® 24-7 LIGHT	143 x 26 x 74	0,27	14,0	18,4	50-507 (24 x 2,00)	
	SKYRIDE® 24-8 ALU LIGHT	143 x 26 x 74	0,27	12,6	16,5	50-507 (24 x 2,00)	
	SKYRIDE® 24-3 CLASSIC	143 x 26 x 74	0,27	13,6	18,0	50-507 (24 x 2,00)	
	SKYRIDE® 24-7 CLASSIC	143 x 26 x 74	0,27	14,0	18,4	50-507 (24 x 2,00)	

* = Poids du véhicule - ** = Poids du véhicule avec emballage - Modifications techniques réservées